Instrukcja obsługi

AIR LIQUIDE
MEDICAL SYSTEMS

L'espace

z ustnikiem
w kolorze malinowym

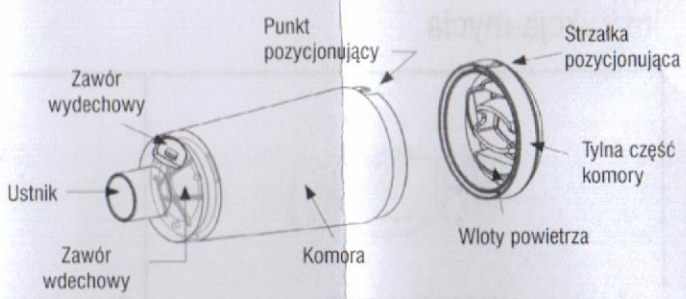

L'espace komora powietrzna z zaworkami (VHC) pomaga w użyciu inhalatorków ciśnieniowych MDI. Dzięki innowacyjnym zaworkom wdechowym oraz otworom w tylnej części komory, L'espace wspomaga dostarczanie leku do płuc oraz redukuje efekty uboczne.

1

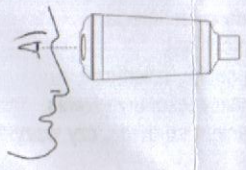

Przed użyciem upewnij się, że komora jest złożona prawidłowo. Sprawdź, czy nie ma w środku ciał obcych, czy są wszystkie części, oraz czy części nie są uszkodzone. Usuń ciała obce.

2

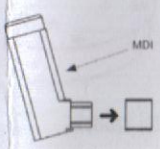

Przed użyciem przeczytaj instrukcję dołączoną do inhalatorka MDI. Zdejmij pokrywę z inhalatora MDI.

3

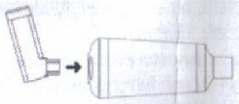

Dołącz inhalatorek MDI do tylnej części komory.

4

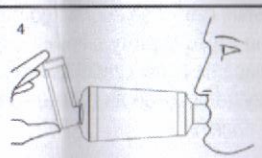

Włóż ustnik do buzi i obejmij szczelnie wargami.

5

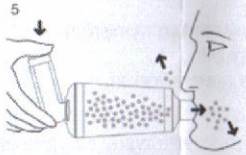

Naciśnij MDI i wdychaj wolno przez usta. Trzymaj ustnik między wargami przez co najmniej 5 wdechów. Podczas wdechu, powietrze wciągane przez otwory w tylnej części komory pomaga w inhalacji. Powietrze wydychane jest przez zawór wydechowy.

6

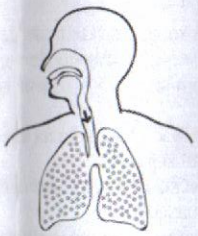

Jeżeli lekarz zalecił więcej niż jedną dawkę leku, odczekaj 30 sekund przed podaniem drugiej dawki leku i powtórz kroki 4-5.

Instrukcja mycia

822.079 03/2008

1

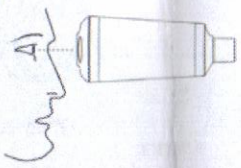

Odłącz tylko tylną część komory (bez ustnika). Umyj komorę przed pierwszym użyciem, później myj przynajmniej raz na tydzień zgodnie z poniższą instrukcją.

2

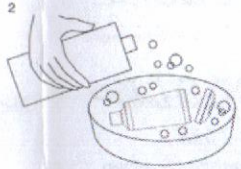

Zanurz obie części na 15 minut w ciepłej wodzie z niewielkim dodatkiem detergentu. Delikatnie wstrząśnij.

3

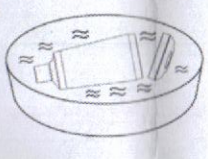

Wypłucz w czystej wodzie.

4

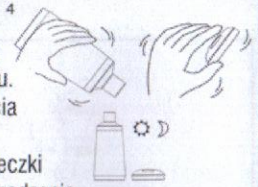

Strząśnij nadmiar wody, jak pokazano na rysunku. Pozostaw do wyschnięcia w pozycji pionowej. Nie używaj suchej ściereczki do wycierania części urządzenia. Przed złożeniem sprawdź, czy wszystkie części są suche.

5

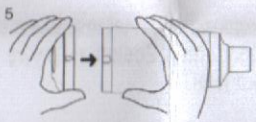

Gdy wszystkie części są suche i gotowe do użytku połącz tylną część komory z komorą. Ustaw strzałkę pozycjonującą na tylnej części komory na wprost punktu pozycjonującego na brzegu komory (jak na rysunku) i dociśnij.

Jeżeli komora jest używana tylko przez jedną osobę, myj ją zgodnie z powyższą instrukcją.
Jeżeli istnieje potrzeba gruntownego wyczyszczenia, to można urządzenie wygotować lub umyć w zmywarce do naczyń.
Jeżeli komora jest używana przez więcej niż jedną osobę, poza umyciem, musi być sterylizowana w autoklawie w 121°C przez 15 minut.
Komora może być sterylizowana najwyżej 20 razy, bez zmiany jej cech funkcjonalnych, po czym musi być wymieniona na nową.

OSTRZEŻENIA:

- Produkt musi być wymieniony jeśli jego elementy są uszkodzone.
- Niektóre części komory są tak małe, że mogą być połknięte przez dziecko, dlatego nie wolno zostawiać komory dzieciom bez opieki. Używać tylko pod nadzorem osoby dorosłej.
- Nie rozmontowywać urządzenia na więcej części niż jest zalecane w instrukcji mycia.
- W razie wątpliwości jak używać komorę, należy zapytać lekarza lub farmaceutę.
- W celu zapewnienia skutecznego działania, myj komorę tylko zgodnie z niniejszą instrukcją mycia.

CE ⚠ Proszę przeczytać dokładnie tę instrukcję przed użyciem.

UWAGI:

- Komora powinna być przechowywana w czystym pojemniku.
- Komora powinna być wymieniona po 24 miesiącach stałego używania.
- Produkt nie zawiera lateksu.

Produkt zaprojektowany i wyprodukowany przez:
AIR LIQUIDE MEDICAL SYSTEMS S.p.A.

Dystrybutor:
SECURA NOVA Sp. z o.o.
Al. 3 Maja 2 /4
00-391 Warszawa
Tel/fax: 022 625 61 43; 022 622 96 68
www.securanova.com.pl